



**AFECAVOL**  
ASOCIACION  
DE FEDERACIONES  
CENTROAMERICANAS  
DE VOLEIBOL



**FECOVOL**  
Federación Costarricense de Voleibol



**XXI**  
CAMPEONATO  
CENTROAMERICANO  
**SUB-18**  
Del 14 al 23 de agosto 2015, COSTA RICA



**20 Agosto 2015**

**Boletín No 6**

ASOCIACION DE FEDERACIONES CENTROAMERICANAS DE VOLEIBOL  
AFECAVOL



FEDERACION COSTARRICENSE DE VOLEIBOL  
XI CAMPEONATO CENTROAMERICANO  
INFANTIL FEMENINO  
14 - 23 AGOSTO 2015



## CALENDARIO DE ENTRENOS

|                | HORA  | GIM<br>Nacional | HORA  | GIM<br>Nacional |
|----------------|-------|-----------------|-------|-----------------|
| 21 Agosto 2015 | 08:00 | ESA             | 09:00 | PAN             |
|                | 10:00 | GUA             | 11:00 | HON             |
|                | 12:00 | CRC             | 13:00 | BIZ             |
|                | 14:00 | NCA             |       |                 |
| 22 Agosto 2015 | 08:00 | ESA             | 09:00 | NCA             |
|                | 10:00 | GUA             | 11:00 | BIZ             |
|                | 12:00 | CRC             | 13:00 | HON             |







**XI Campeonato Centroamericana de Voleibol**  
**Infantil Femenino**  
**San José, Costa Rica**  
**14 al 23 Agosto 2015**



**Calendario de Competencia / Match Schedule**



| FINAL |        |       |                           |     |                         |         |         |         |         |              |          |              |
|-------|--------|-------|---------------------------|-----|-------------------------|---------|---------|---------|---------|--------------|----------|--------------|
| No.   | Date   | Time  | Teams                     | Set | Result per set (points) |         |         |         |         | Total Puntos | Duración | Espectadores |
|       |        |       |                           |     | 1                       | 2       | 3       | 4       | 5       |              |          |              |
|       | 16-ago | 15:00 | CEREMONIA DE INAUGURACIÓN |     |                         |         |         |         |         |              |          |              |
| 1     | 16-ago | 16:30 | GUA vs PAN                | 3-0 | 25 - 8                  | 25 - 12 | 25 - 5  |         |         | 75 - 25      | 1:00     | 225          |
| 2     | 16-ago | 18:30 | HON vs NCA                | 3-0 | 25 - 8                  | 25 - 20 | 25 - 17 |         |         | 75 - 45      | 1:15     | 230          |
| 3     | 16-ago | 20:30 | BIZ vs ESA                | 0-3 | 21 - 25                 | 13 - 25 | 16 - 25 |         |         | 50 - 75      | 1:18     | 210          |
| 4     | 17-ago | 16:00 | HON vs ESA                | 2-3 | 19 - 25                 | 24 - 26 | 25 - 17 | 25 - 22 | 11 - 15 | 104 - 105    | 2:24     | 175          |
| 5     | 17-ago | 18:00 | BIZ vs NCA                | 3-0 | 25 - 20                 | 25 - 21 | 25 - 17 |         |         | 75 - 58      | 1:20     | 220          |
| 6     | 17-ago | 20:00 | CRC vs PAN                | 3-0 | 25 - 6                  | 25 - 7  | 25 - 6  |         |         | 75 - 19      | 1:03     | 300          |
| 7     | 18-ago | 16:00 | GUA vs NCA                | 3-0 | 25 - 8                  | 25 - 15 | 25 - 18 |         |         | 75 - 41      | 1:10     | 160          |
| 8     | 18-ago | 18:00 | BIZ vs PAN                | 3-0 | 25 - 8                  | 25 - 14 | 25 - 10 |         |         | 75 - 32      | 1:09     | 160          |
| 9     | 18-ago | 20:00 | CRC vs ESA                | 3-0 | 25 - 19                 | 25 - 21 | 25 - 10 |         |         | 75 - 50      | 1:14     | 225          |
| 10    | 19-ago | 16:00 | HON vs PAN                | 3-0 | 25 - 8                  | 25 - 11 | 25 - 4  |         |         | 75 - 23      | 0:56     | 01:02        |
| 11    | 19-ago | 18:00 | GUA vs ESA                | 3-1 | 25 - 5                  | 21 - 25 | 25 - 14 | 25 - 19 |         | 96 - 63      | 1:43     | 190          |
| 12    | 19-ago | 20:00 | CRC vs NCA                | 3-1 | 23 - 25                 | 25 - 9  | 25 - 15 | 25 - 13 |         | 98 - 62      | 1:38     | 275          |
| 13    | 20-ago | 16:00 | HON vs BIZ                | 3-0 | 25 - 12                 | 25 - 23 | 25 - 22 |         |         | 75 - 57      | 1:28     | 140          |
| 14    | 20-ago | 18:00 | NCA vs PAN                | 3-0 | 25 - 12                 | 25 - 15 | 25 - 14 |         |         | 75 - 41      | 1:09     | 175          |
| 15    | 20-ago | 20:00 | CRC vs GUA                | 3-1 | 19 - 25                 | 25 - 23 | 25 - 14 | 25 - 13 |         | 94 - 75      | 1:52     | 550          |
| 16    | 21-ago | 16:00 | ESA vs PAN                |     |                         |         |         |         |         |              |          |              |
| 17    | 21-ago | 18:00 | GUA vs HON                |     |                         |         |         |         |         |              |          |              |
| 18    | 21-ago | 20:00 | CRC vs BIZ                |     |                         |         |         |         |         |              |          |              |
| 19    | 22-ago | 16:00 | ESA vs NCA                |     |                         |         |         |         |         |              |          |              |
| 20    | 22-ago | 18:00 | GUA vs BIZ                |     |                         |         |         |         |         |              |          |              |
| 21    | 22-ago | 20:00 | CRC vs HON                |     |                         |         |         |         |         |              |          |              |





# P-4 VOLLEYBALL • Collated results & ranking



## XI Campeonato Centroamericano Sub 18 CRC 2015

Results of Thursday, 20' 20e 'August' 20e '2015

### MATCH RESULTS

#### FINAL

| No | Date       | Teams     | Set | Result per set (points) |       |       |       |       | Total Points | Time | Spectators |
|----|------------|-----------|-----|-------------------------|-------|-------|-------|-------|--------------|------|------------|
|    |            |           |     | 1                       | 2     | 3     | 4     | 5     |              |      |            |
| 1  | 16/08/2015 | GUA - PAN | 3-0 | 25- 8                   | 25-12 | 25- 5 |       |       | 75- 25       | 1:00 | 225        |
| 2  | 16/08/2015 | HON - NCA | 3-0 | 25- 8                   | 25-20 | 25-17 |       |       | 75- 45       | 1:15 | 230        |
| 3  | 16/08/2015 | BIZ - ESA | 0-3 | 21-25                   | 13-25 | 16-25 |       |       | 50- 75       | 1:18 | 210        |
| 4  | 17/08/2015 | HON - ESA | 2-3 | 19-25                   | 24-26 | 25-17 | 25-22 | 11-15 | 104-105      | 2:24 | 175        |
| 5  | 17/08/2015 | BIZ - NCA | 3-0 | 25-20                   | 25-21 | 25-17 |       |       | 75- 58       | 1:20 | 220        |
| 6  | 17/08/2015 | CRC - PAN | 3-0 | 25- 6                   | 25- 7 | 25- 6 |       |       | 75- 19       | 1:03 | 300        |
| 7  | 18/08/2015 | GUA - NCA | 3-0 | 25- 8                   | 25-15 | 25-18 |       |       | 75- 41       | 1:10 | 160        |
| 8  | 18/08/2015 | BIZ - PAN | 3-0 | 25- 8                   | 25-14 | 25-10 |       |       | 75- 32       | 1:09 | 160        |
| 9  | 18/08/2015 | CRC - ESA | 3-0 | 25-19                   | 25-21 | 25-10 |       |       | 75- 50       | 1:14 | 225        |
| 10 | 19/08/2015 | HON - PAN | 3-0 | 25- 8                   | 25-11 | 25- 4 |       |       | 75- 23       | 1:02 | 125        |
| 11 | 19/08/2015 | GUA - ESA | 3-1 | 25- 5                   | 21-25 | 25-14 | 25-19 |       | 96- 63       | 1:43 | 190        |
| 12 | 19/08/2015 | CRC - NCA | 3-1 | 23-25                   | 25- 9 | 25-15 | 25-13 |       | 98- 62       | 1:38 | 275        |
| 13 | 20/08/2015 | HON - BIZ | 3-0 | 25-12                   | 25-23 | 25-22 |       |       | 75- 57       | 1:28 | 140        |
| 14 | 20/08/2015 | NCA - PAN | 3-0 | 25-12                   | 25-15 | 25-14 |       |       | 75- 41       | 1:15 | 175        |
| 15 | 20/08/2015 | CRC - GUA | 3-1 | 19-25                   | 25-23 | 25-14 | 25-13 |       | 94- 75       | 1:52 | 550        |
| 16 | 21/08/2015 | ESA - PAN |     |                         |       |       |       |       |              |      |            |
| 17 | 21/08/2015 | GUA - HON |     |                         |       |       |       |       |              |      |            |
| 18 | 21/08/2015 | CRC - BIZ |     |                         |       |       |       |       |              |      |            |
| 19 | 22/08/2015 | ESA - NCA |     |                         |       |       |       |       |              |      |            |
| 20 | 22/08/2015 | GUA - BIZ |     |                         |       |       |       |       |              |      |            |
| 21 | 22/08/2015 | CRC - HON |     |                         |       |       |       |       |              |      |            |

### TEAM RANKING

#### FINAL

| Rk | Code | Team        | Matches |   |   |   | Results Details |     |     |     |     |     | Points |     |       | Sets |    |       |
|----|------|-------------|---------|---|---|---|-----------------|-----|-----|-----|-----|-----|--------|-----|-------|------|----|-------|
|    |      |             | Pts     | T | W | L | 3-0             | 3-1 | 3-2 | 2-3 | 1-3 | 0-3 | W      | L   | Ratio | W    | L  | Ratio |
| 1  | CRC  | Costa Rica  | 18      | 4 | 4 | 0 | 2               | 2   | 0   | 0   | 0   | 0   | 342    | 206 | 1.660 | 12   | 2  | 6.000 |
| 2  | HON  | Honduras    | 17      | 4 | 3 | 1 | 3               | 0   | 0   | 1   | 0   | 0   | 329    | 230 | 1.430 | 11   | 3  | 3.667 |
| 3  | GUA  | Guatemala   | 15      | 4 | 3 | 1 | 2               | 1   | 0   | 0   | 1   | 0   | 321    | 223 | 1.439 | 10   | 4  | 2.500 |
| 4  | BIZ  | Belize      | 10      | 4 | 2 | 2 | 2               | 0   | 0   | 0   | 0   | 2   | 257    | 240 | 1.071 | 6    | 6  | 1.000 |
| 5  | ESA  | El Salvador | 9       | 4 | 2 | 2 | 1               | 0   | 1   | 0   | 1   | 1   | 293    | 325 | 0.902 | 7    | 8  | 0.875 |
| 6  | NCA  | Nicaragua   | 6       | 5 | 1 | 4 | 1               | 0   | 0   | 0   | 1   | 3   | 281    | 364 | 0.772 | 4    | 12 | 0.333 |
| 7  | PAN  | Panama      | 0       | 5 | 0 | 5 | 0               | 0   | 0   | 0   | 0   | 5   | 140    | 375 | 0.373 | 0    | 15 |       |





# P-2 VOLLEYBALL • Match result



## XI Campeonato Centroamericano Sub 18 CRC 2015 FINAL

**Match:** 13 **Date:** 20/08/2015 **Spectators:** 140  
**City:** San Jose, Costa Rica  
**Hall:** Gimnasio Nacional  
**Match duration:** Start: 16:00 End: 17:28 Total: 1:28

| Teams               | Sets | 1    | 2    | 3    | 4 | 5 | Total |
|---------------------|------|------|------|------|---|---|-------|
| HON                 | 3    | 25   | 25   | 25   |   |   | 75    |
| BIZ                 | 0    | 12   | 23   | 22   |   |   | 57    |
| <b>Set duration</b> |      | 0:20 | 0:29 | 0:33 |   |   | 1:22  |

**Referees:** Hernandez, Cinthya (CRC) & Deras, Mario (ESA)

| HON • Honduras |                       | 1 | 2 | 3 | 4 | 5 | Pts |
|----------------|-----------------------|---|---|---|---|---|-----|
| 1              | Aguilar Ruth (S)      | ■ | ■ | ■ |   |   | 4   |
| 2              | L Aguilar Natalia (L) | L | L | L |   |   |     |
| 3              | Godoy Estefany (MB)   | ■ | ■ | ■ |   |   | 7   |
| 5              | Zelaya Telma (S)      | ■ | ■ | ■ |   |   | 6   |
| 7              | Canales Zabdi (OH)    | ■ | ■ | ■ |   |   | 5   |
| 8              | Perez Nathaly (MB)    | ■ | ■ | ■ |   |   | 8   |
| 9              | Pineda Karen (S)      |   | □ | □ |   |   |     |
| 12             | Canales Keyline (S)   |   |   |   |   |   |     |
| 14             | Garcia Alexandra (OH) |   | □ | □ |   |   | 5   |
| 15             | Rosales Vianka (MB)   | ■ | ■ | ■ |   |   | 1   |
| 16             | Flores Emily (OP)     |   |   |   |   |   |     |
| 17             | Canales Stephany (OH) |   |   |   |   |   |     |

**Coach:** Tejeda, Marcos (CUB)  
**Assistant:** Leiva, Catarine (HON)

| BIZ • Belize |                       | 1 | 2 | 3 | 4 | 5 | Pts |
|--------------|-----------------------|---|---|---|---|---|-----|
| 1            | Diego Kori (OH)       | ■ | ■ | ■ |   |   | 4   |
| 3            | Mahler Kayla (S)      |   |   |   |   |   |     |
| 4            | Burn Alexis (S)       | ■ | ■ | ■ |   |   | 5   |
| 5            | Flowers Anyka (OH)    | ■ | ■ | ■ |   |   | 1   |
| 6            | L Alvarez Alia (L)    | L | L | L |   |   |     |
| 7            | Musa Allyana (S)      | ■ | ■ | ■ |   |   | 2   |
| 8            | Lewis Juel (OP)       | ■ | ■ | ■ |   |   | 10  |
| 9            | Miles Morgan (MB)     |   |   |   |   |   |     |
| 10           | Musa Mya (OH)         | ■ | ■ | ■ |   |   | 11  |
| 11           | Ramos Juliana (OP)    |   |   |   | □ |   |     |
| 13           | Mckenzie Zazie (MB)   |   |   |   | □ | □ | 1   |
| 16           | L Fabro Cassandra (L) |   |   |   | L |   |     |

**Coach:** Humes, Albert (BIZ)  
**Assistant:** Balderamos, Kelsey (BIZ)

### TEAMS AND PLAYERS PERFORMANCES

| Won Pts | Total Atts | No Name               | Scoring Skills    | Won Pts | Total Atts | No Name              |
|---------|------------|-----------------------|-------------------|---------|------------|----------------------|
| 26      | 114        | <b>Total Team</b>     |                   | 27      | 128        | <b>Total Team</b>    |
| 8       | 14         | 8 Perez Nathaly (MB)  | <b>Spike</b>      | 10      | 39         | 10 Musa Mya (OH)     |
| 5       | 39         | 3 Godoy Estefany (MB) |                   | 9       | 40         | 8 Lewis Juel (OP)    |
| 1       | 16         | <b>Total Team</b>     | <b>Block</b>      | 3       | 31         | <b>Total Team</b>    |
| 1       | 1          | 3 Godoy Estefany (MB) |                   | 2       | 12         | 1 Diego Kori (OH)    |
| 9       | 73         | <b>Total Team</b>     | <b>Serve</b>      | 1       | 3          | 5 Flowers Anyka (OH) |
| 3       | 12         | 5 Zelaya Telma (S)    |                   | 4       | 58         | <b>Total Team</b>    |
| 2       | 17         | 1 Aguilar Ruth (S)    |                   | 1       | 11         | 7 Musa Allyana (S)   |
| 39      |            | <b>Total Team</b>     | <b>Opp. error</b> | 1       | 10         | 1 Diego Kori (OH)    |
| 75      | 203        | <b>Total Team</b>     | <b>Total</b>      | 23      |            | <b>Total Team</b>    |
|         |            |                       |                   | 57      | 217        | <b>Total Team</b>    |

|   |    |                      |                    |    |    |                  |
|---|----|----------------------|--------------------|----|----|------------------|
| 8 | 29 | 8 Perez Nathaly (MB) | <b>Best Scorer</b> | 11 | 51 | 10 Musa Mya (OH) |
|---|----|----------------------|--------------------|----|----|------------------|

| Excellent | Total Atts | No Name               | Non scoring Skills      | Excellent | Total Atts | No Name            |
|-----------|------------|-----------------------|-------------------------|-----------|------------|--------------------|
| 25        | 133        | <b>Total Team</b>     |                         | 26        | 125        | <b>Total Team</b>  |
| 11        | 38         | 2 Aguilar Natalia (L) | <b>Dig</b>              | 9         | 25         | 10 Musa Mya (OH)   |
| 4         | 23         | 7 Canales Zabdi (OH)  |                         | 7         | 25         | 7 Musa Allyana (S) |
| 9         | 92         | <b>Total Team</b>     | <b>Set</b>              | 24        | 91         | <b>Total Team</b>  |
| 8         | 69         | 1 Aguilar Ruth (S)    |                         | 15        | 46         | 4 Burn Alexis (S)  |
| 12        | 47         | <b>Total Team</b>     | <b>Reception</b>        | 10        | 65         | <b>Total Team</b>  |
| 4         | 11         | 3 Godoy Estefany (MB) | <b>Success - Faults</b> | 4         | 20         | 6 Alvarez Alia (L) |
| 5         | 17         | 2 Aguilar Natalia (L) | <b># Attempts</b>       |           |            |                    |

■ Starting line-up Pts = Points scored [nn] = Captain  
□ Substitute Atts = Attempts L = Libero  
Opp = Opponent





# P-2 VOLLEYBALL • Match result



## XI Campeonato Centroamericano Sub 18 CRC 2015 FINAL

**Match:** 14 **Date:** 20/08/2015 **Spectators:** 175  
**City:** San Jose, Costa Rica  
**Hall:** Gimnasio Nacional  
**Match duration:** Start: 18:00 End: 19:15 Total: 1:15

| Teams               | Sets | 1    | 2    | 3    | 4 | 5 | Total |
|---------------------|------|------|------|------|---|---|-------|
| NCA                 | 3    | 25   | 25   | 25   |   |   | 75    |
| PAN                 | 0    | 12   | 15   | 14   |   |   | 41    |
| <b>Set duration</b> |      | 0:21 | 0:24 | 0:24 |   |   | 1:09  |

**Referees:** Maldonado, Walda (GUA) & Gill, Joslyn (BIZ)

| NCA • Nicaragua |                        | 1 | 2 | 3 | 4 | 5 | Pts |
|-----------------|------------------------|---|---|---|---|---|-----|
| 1               | Cortez Alexandra (OH)  | ■ |   |   |   |   |     |
| 2               | L Jarquin Linda (L)    | L | L | L |   |   |     |
| 3               | Levy Joselyne (MB)     | ■ | ■ |   |   |   | 4   |
| 4               | Bonilla Stefany (OH)   |   |   | ■ |   |   | 2   |
| 5               | Quezada Judith (OH)    |   | ■ | □ |   |   | 4   |
| 7               | Alonzo Anielka (OH)    | ■ | ■ | ■ |   |   | 9   |
| 8               | Conto Dalia (MB)       | ■ | ■ | ■ |   |   | 4   |
| 9               | Arcia Maria Belen (OP) | ■ | ■ | ■ |   |   | 17  |
| 10              | Carcache Leonela (S)   | ■ | ■ | ■ |   |   | 2   |
| 12              | Pereira Alicia (S)     | □ | □ | □ |   |   |     |
| 15              | Duarte Brisa (MB)      | □ | □ | ■ |   |   | 4   |
| 16              | Pineda Angela (OH)     |   |   | □ | □ |   |     |

**Coach:** Noguera, Claudia (NCA)  
**Assistant:** Mendoza, Jazmina (NCA)

| PAN • Panama |                        | 1 | 2 | 3 | 4 | 5 | Pts |
|--------------|------------------------|---|---|---|---|---|-----|
| 1            | Ruiz Yusmairi (OH)     |   |   |   |   |   |     |
| 2            | Campines Milena (OP)   |   |   | □ | □ |   |     |
| 3            | Urbina Selena (OH)     | ■ | ■ | ■ |   |   | 3   |
| 4            | Navarro Nayelis (OH)   | ■ | ■ | ■ |   |   |     |
| 5            | Caballero Jenifer (OH) | ■ | ■ | ■ |   |   |     |
| 6            | Arjona Heisel (OH)     | ■ | ■ | ■ |   |   | 1   |
| 7            | Oviedo Katihusca (MB)  | □ | ■ | ■ |   |   |     |
| 10           | Guerra Angela (S)      | ■ |   | □ |   |   |     |
| 12           | Campbell Nayoisie (MB) | ■ | ■ | ■ |   |   | 7   |

**Coach:** Clarke, Eliot (PAN)  
**Assistant:** Polo, Javier (PAN)

### TEAMS AND PLAYERS PERFORMANCES

| Won Pts   | Total Atts | No Name                  | Scoring Skills          | Won Pts   | Total Atts | No Name                   |
|-----------|------------|--------------------------|-------------------------|-----------|------------|---------------------------|
| 27        | 103        | <b>Total Team</b>        |                         | 10        | 93         | <b>Total Team</b>         |
| 11        | 24         | 9 Arcia Maria Belen (OP) | <b>Spike</b>            | 7         | 33         | 12 Campbell Nayoisie (MB) |
| 4         | 24         | 7 Alonzo Anielka (OH)    |                         | 2         | 35         | 3 Urbina Selena (OH)      |
| 1         | 10         | <b>Total Team</b>        | <b>Block</b>            | 1         | 6          | <b>Total Team</b>         |
| 1         | 5          | 8 Conto Dalia (MB)       |                         | 1         | 2          | 3 Urbina Selena (OH)      |
| 18        | 73         | <b>Total Team</b>        | <b>Serve</b>            | 0         | 43         | <b>Total Team</b>         |
| 6         | 11         | 9 Arcia Maria Belen (OP) |                         |           |            |                           |
| 5         | 14         | 7 Alonzo Anielka (OH)    | <b>Opp. error</b>       | 30        |            | <b>Total Team</b>         |
| 29        |            | <b>Total Team</b>        | <b>Total</b>            | 41        | 142        | <b>Total Team</b>         |
| 75        | 186        | <b>Total Team</b>        |                         |           |            |                           |
| 17        | 36         | 9 Arcia Maria Belen (OP) | <b>Best Scorer</b>      | 7         | 43         | 12 Campbell Nayoisie (MB) |
|           |            |                          |                         |           |            |                           |
| Excellent | Total Atts | No Name                  | Non scoring Skills      | Excellent | Total Atts | No Name                   |
| 20        | 109        | <b>Total Team</b>        |                         | 8         | 118        | <b>Total Team</b>         |
| 5         | 22         | 2 Jarquin Linda (L)      | <b>Dig</b>              | 3         | 27         | 12 Campbell Nayoisie (MB) |
| 4         | 16         | 7 Alonzo Anielka (OH)    |                         | 3         | 23         | 3 Urbina Selena (OH)      |
| 28        | 76         | <b>Total Team</b>        | <b>Set</b>              | 9         | 61         | <b>Total Team</b>         |
| 18        | 52         | 10 Carcache Leonela (S)  |                         | 8         | 29         | 6 Arjona Heisel (OH)      |
| 10        | 36         | <b>Total Team</b>        | <b>Reception</b>        | 8         | 65         | <b>Total Team</b>         |
| 2         | 15         | 2 Jarquin Linda (L)      | <b>Success - Faults</b> |           |            |                           |
|           |            |                          | <b># Attempts</b>       |           |            |                           |

■ Starting line-up    Pts = Points scored    [nn] = Captain  
□ Substitute    Atts = Attempts    L = Libero  
Opp = Opponent







# P-2 VOLLEYBALL • Match result



## XI Campeonato Centroamericano Sub 18 CRC 2015 FINAL

**Match:** 15 **Date:** 20/08/2015 **Spectators:** 550  
**City:** San Jose, Costa Rica  
**Hall:** Gimnasio Nacional  
**Match duration:** Start: 20:00 End: 21:52 Total: 1:52

| Teams               | Sets     | 1    | 2    | 3    | 4    | 5 | Total |
|---------------------|----------|------|------|------|------|---|-------|
| <b>CRC</b>          | <b>3</b> | 19   | 25   | 25   | 25   |   | 94    |
| <b>GUA</b>          | <b>1</b> | 25   | 23   | 14   | 13   |   | 75    |
| <b>Set duration</b> |          | 0:28 | 0:29 | 0:24 | 0:22 |   | 1:43  |

**Referees:** Largaespada, Norman (NCA) & Barahona, Ma Elena (HON)

| CRC • Costa Rica |                       | 1 | 2 | 3 | 4 | 5 | Pts |
|------------------|-----------------------|---|---|---|---|---|-----|
| 1                | Hodgson Joshuany (MB) |   |   |   |   |   |     |
| 2                | Linares Yuriana (OP)  | □ | □ | □ | □ |   | 1   |
| 4                | Barrantes Elayny (OH) | ■ | ■ | ■ | ■ |   | 6   |
| 5                | Espinoza Edya (OH)    | ■ | ■ | ■ | ■ |   | 11  |
| 6                | Solis Mariana (OH)    | ■ | ■ | ■ | ■ |   | 8   |
| 7                | Campos Melissa (S)    | □ | □ | □ | □ |   | 1   |
| 8                | L Castro Maria (L)    | L | L | L | L |   |     |
| 10               | Monge Daniela (S)     | ■ | ■ | ■ | ■ |   | 2   |
| 12               | L Matarrita Lucia (L) |   |   |   |   |   |     |
| 15               | Soto Isayana (OH)     |   |   |   |   |   |     |
| 24               | Alpizar Susan (MB)    | ■ | ■ | ■ | ■ |   | 15  |
| 25               | Johnson Isla (OP)     | ■ | ■ | ■ | ■ |   | 20  |

**Coach:** Lopez, Andres (CRC)  
**Assistant:** Quesada, Carlos (CRC)

| GUA • Guatemala |                            | 1 | 2 | 3 | 4 | 5 | Pts |
|-----------------|----------------------------|---|---|---|---|---|-----|
| 1               | L Jeronimo Blanca (L)      | L | L | L | L |   |     |
| 2               | Tornoe Daniela (MB)        | ■ | ■ | ■ | ■ |   | 10  |
| 5               | Juarez Maria Fernanda (MB) | ■ | ■ | ■ | ■ |   | 10  |
| 6               | Flores Lucia (OH)          | □ | □ | □ | □ |   |     |
| 7               | Montenegro Luisa (OH)      | □ | □ | □ | □ |   | 2   |
| 9               | Quinonez Laura (OH)        | ■ | ■ | ■ | ■ |   | 4   |
| 10              | Umana Mariana (OP)         | ■ | ■ | ■ | ■ |   | 9   |
| 11              | Alvarado Paola (OP)        |   |   |   | □ |   |     |
| 12              | Ortega Nicolle (S)         |   |   |   |   | □ |     |
| 14              | Gomez Carmen (S)           | ■ | ■ | ■ | ■ |   | 3   |
| 15              | Handous Anmy (OH)          | □ | □ | □ |   |   |     |
| 18              | Cardona Kimberly (OH)      | ■ | ■ | ■ | ■ |   | 8   |

**Coach:** Callejas, Edgar (GUA)  
**Assistant:** Castaneda, Juan (GUA)

### TEAMS AND PLAYERS PERFORMANCES

| Won Pts   | Total Atts | No Name               | Scoring Skills    | Won Pts   | Total Atts | No Name                  |
|-----------|------------|-----------------------|-------------------|-----------|------------|--------------------------|
| <b>53</b> | <b>123</b> | <b>Total Team</b>     |                   | <b>30</b> | <b>120</b> | <b>Total Team</b>        |
| 19        | 36         | 25 Johnson Isla (OP)  | <b>Spike</b>      | 8         | 28         | 10 Umana Mariana (OP)    |
| 10        | 18         | 24 Alpizar Susan (MB) |                   | 7         | 12         | 5 Juarez Maria Fernanda  |
| <b>4</b>  | <b>42</b>  | <b>Total Team</b>     | <b>Block</b>      | <b>9</b>  | <b>47</b>  | <b>Total Team</b>        |
| 3         | 15         | 24 Alpizar Susan (MB) |                   | 3         | 10         | 5 Juarez Maria Fernanda  |
| 1         | 3          | 25 Johnson Isla (OP)  | <b>Serve</b>      | 3         | 17         | 2 Tornoe Daniela (MB)    |
| <b>7</b>  | <b>92</b>  | <b>Total Team</b>     |                   | <b>7</b>  | <b>76</b>  | <b>Total Team</b>        |
| 2         | 16         | 24 Alpizar Susan (MB) | <b>Opp. error</b> | 2         | 8          | 7 Montenegro Luisa (OH)  |
| 2         | 18         | 10 Monge Daniela (S)  | <b>Total</b>      | 2         | 8          | 18 Cardona Kimberly (OH) |
| <b>30</b> |            | <b>Total Team</b>     |                   | <b>29</b> |            | <b>Total Team</b>        |
| <b>94</b> | <b>257</b> | <b>Total Team</b>     |                   | <b>75</b> | <b>243</b> | <b>Total Team</b>        |

|    |    |                      |                    |    |    |                       |
|----|----|----------------------|--------------------|----|----|-----------------------|
| 20 | 43 | 25 Johnson Isla (OP) | <b>Best Scorer</b> | 10 | 53 | 2 Tornoe Daniela (MB) |
|----|----|----------------------|--------------------|----|----|-----------------------|

| Excellent | Total Atts | No Name              | Non scoring Skills      | Excellent | Total Atts | No Name               |
|-----------|------------|----------------------|-------------------------|-----------|------------|-----------------------|
| <b>35</b> | <b>130</b> | <b>Total Team</b>    |                         | <b>25</b> | <b>114</b> | <b>Total Team</b>     |
| 18        | 40         | 8 Castro Maria (L)   | <b>Dig</b>              | 11        | 32         | 1 Jeronimo Blanca (L) |
| 6         | 17         | 6 Solis Mariana (OH) |                         | 4         | 25         | 9 Quinonez Laura (OH) |
| <b>15</b> | <b>97</b>  | <b>Total Team</b>    | <b>Set</b>              | <b>15</b> | <b>99</b>  | <b>Total Team</b>     |
| 14        | 94         | 10 Monge Daniela (S) |                         | 15        | 96         | 14 Gomez Carmen (S)   |
| <b>25</b> | <b>60</b>  | <b>Total Team</b>    | <b>Reception</b>        | <b>28</b> | <b>79</b>  | <b>Total Team</b>     |
| 7         | 13         | 5 Espinoza Edya (OH) | <u>Success - Faults</u> | 18        | 39         | 1 Jeronimo Blanca (L) |
| 10        | 24         | 6 Solis Mariana (OH) | <u># Attempts</u>       | 4         | 17         | 9 Quinonez Laura (OH) |

■ Starting line-up    Pts = Points scored    [nn] = Captain  
□ Substitute    Atts = Attempts    L = Libero  
Opp = Opponent

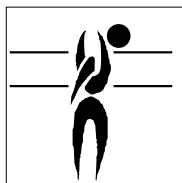






# P-5 VOLLEYBALL • Players ranking by skills

## XI Campeonato Centroamericano Sub 18 CRC 2015



### Best Scorers

| Rk                      | No | Name                       | Team | Spike | Block | Serve | Total |
|-------------------------|----|----------------------------|------|-------|-------|-------|-------|
| 1                       | 5  | Espinoza Edya (OH)         | CRC  | 48    | 0     | 6     | 54    |
| 2                       | 7  | Funes Gabriela (MB)        | ESA  | 42    | 3     | 7     | 52    |
| 3                       | 25 | Johnson Isla (OP)          | CRC  | 48    | 2     | 0     | 50    |
| 4                       | 10 | Musa Mya (OH)              | BIZ  | 37    | 0     | 10    | 47    |
| 5                       | 24 | Alpizar Susan (MB)         | CRC  | 30    | 4     | 7     | 41    |
| 6                       | 2  | Tornoe Daniela (MB)        | GUA  | 27    | 7     | 6     | 40    |
| 7                       | 8  | Perez Nathaly (MB)         | HON  | 30    | 5     | 4     | 39    |
| 8                       | 1  | Diego Kori (OH)            | BIZ  | 27    | 8     | 3     | 38    |
| 9                       | 7  | Canales Zabdi (OH)         | HON  | 23    | 0     | 14    | 37    |
| 9                       | 9  | Arcia Maria Belen (OP)     | NCA  | 27    | 2     | 8     | 37    |
| 11                      | 8  | Conto Dalia (MB)           | NCA  | 21    | 10    | 2     | 33    |
| 12                      | 8  | Lewis Juel (OP)            | BIZ  | 20    | 2     | 9     | 31    |
| 12                      | 18 | Cardona Kimberly (OH)      | GUA  | 24    | 0     | 7     | 31    |
| 12                      | 9  | Quinonez Laura (OH)        | GUA  | 16    | 2     | 13    | 31    |
| 15                      | 1  | Aguilar Ruth (S)           | HON  | 21    | 1     | 8     | 30    |
| 16                      | 5  | Juarez Maria Fernanda (MB) | GUA  | 18    | 6     | 4     | 28    |
| 17                      | 10 | Umana Mariana (OP)         | GUA  | 19    | 1     | 7     | 27    |
| 18                      | 6  | Solis Mariana (OH)         | CRC  | 18    | 3     | 3     | 24    |
| 19                      | 9  | Soriano Marcela (MB)       | ESA  | 19    | 0     | 4     | 23    |
| 20                      | 14 | Garcia Alexandra (OH)      | HON  | 12    | 0     | 10    | 22    |
| 20                      | 11 | Villalobos Laura (S)       | ESA  | 12    | 2     | 8     | 22    |
| 22                      | 6  | Menjivar Tatiana (MB)      | ESA  | 7     | 3     | 10    | 20    |
| 22                      | 7  | Alonzo Anielka (OH)        | NCA  | 13    | 1     | 6     | 20    |
| 24                      | 12 | Velasquez Sofia (S)        | ESA  | 15    | 1     | 3     | 19    |
| 24                      | 12 | Campbell Nayoisse (MB)     | PAN  | 16    | 3     | 0     | 19    |
| 26                      | 4  | Barrantes Elayny (OH)      | CRC  | 10    | 4     | 4     | 18    |
| 27                      | 5  | Zelaya Telma (S)           | HON  | 5     | 0     | 12    | 17    |
| 28                      | 3  | Godoy Estefany (MB)        | HON  | 11    | 3     | 2     | 16    |
| 29                      | 10 | Carcache Leonela (S)       | NCA  | 10    | 0     | 4     | 14    |
| 30                      | 4  | Burn Alexis (S)            | BIZ  | 8     | 1     | 3     | 12    |
| 30                      | 14 | Gomez Carmen (S)           | GUA  | 6     | 3     | 3     | 12    |
| 30                      | 10 | Monge Daniela (S)          | CRC  | 1     | 1     | 10    | 12    |
| 33                      | 2  | Olano Alisson (OH)         | ESA  | 3     | 5     | 3     | 11    |
| 33                      | 5  | Quezada Judith (OH)        | NCA  | 5     | 0     | 6     | 11    |
| 35                      | 16 | Flores Emily (OP)          | HON  | 6     | 0     | 4     | 10    |
| 35                      | 3  | Levy Joselyne (MB)         | NCA  | 5     | 2     | 3     | 10    |
| 37                      | 2  | Linares Yuriana (OP)       | CRC  | 4     | 0     | 5     | 9     |
| 37                      | 3  | Urbina Selena (OH)         | PAN  | 8     | 1     | 0     | 9     |
| 39                      | 14 | Pleitez Adriana (MB)       | ESA  | 3     | 1     | 4     | 8     |
| 40                      | 5  | Flowers Anyka (OH)         | BIZ  | 2     | 3     | 1     | 6     |
| 40                      | 11 | Alvarado Paola (OP)        | GUA  | 3     | 0     | 3     | 6     |
| 42                      | 7  | Musa Allyana (S)           | BIZ  | 3     | 0     | 2     | 5     |
| 42                      | 15 | Soto Isayana (OH)          | CRC  | 2     | 1     | 2     | 5     |
| 42                      | 15 | Rosales Vianka (MB)        | HON  | 1     | 0     | 4     | 5     |
| 42                      | 1  | Cortez Alexandra (OH)      | NCA  | 4     | 0     | 1     | 5     |
| 46                      | 6  | Flores Lucia (OH)          | GUA  | 1     | 0     | 3     | 4     |
| 46                      | 7  | Montenegro Luisa (OH)      | GUA  | 1     | 0     | 3     | 4     |
| 46                      | 9  | Pineda Karen (S)           | HON  | 0     | 0     | 4     | 4     |
| 46                      | 4  | Navarro Nayelis (OH)       | PAN  | 1     | 0     | 3     | 4     |
| 46                      | 15 | Duarte Brisa (MB)          | NCA  | 4     | 0     | 0     | 4     |
| <b>Total tournament</b> |    |                            |      | 705   | 91    | 257   | 1,053 |





# P-5 VOLLEYBALL • Players ranking by skills

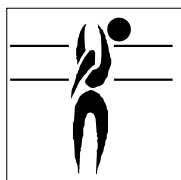
## XI Campeonato Centroamericano Sub 18 CRC 2015



### Best Spikers

Limit: 15.00%

| Rk                      | No | Name                  | Team | Spikes | Faults | Shots | Total Attempts | Succ. % |
|-------------------------|----|-----------------------|------|--------|--------|-------|----------------|---------|
| 1                       | 1  | Diego Kori (OH)       | BIZ  | 27     | 12     | 18    | 57             | 47.37   |
| 2                       | 25 | Johnson Isla (OP)     | CRC  | 48     | 8      | 46    | 102            | 47.06   |
| 3                       | 24 | Alpizar Susan (MB)    | CRC  | 30     | 5      | 30    | 65             | 46.15   |
| 4                       | 8  | Perez Nathaly (MB)    | HON  | 30     | 5      | 36    | 71             | 42.25   |
| 5                       | 5  | Espinoza Edya (OH)    | CRC  | 48     | 10     | 59    | 117            | 41.03   |
| 6                       | 2  | Tornoe Daniela (MB)   | GUA  | 27     | 4      | 36    | 67             | 40.30   |
| 7                       | 18 | Cardona Kimberly (OH) | GUA  | 24     | 6      | 33    | 63             | 38.10   |
| 8                       | 7  | Canales Zabdi (OH)    | HON  | 23     | 7      | 47    | 77             | 29.87   |
| 9                       | 7  | Funes Gabriela (MB)   | ESA  | 42     | 19     | 82    | 143            | 29.37   |
| 10                      | 10 | Musa Mya (OH)         | BIZ  | 37     | 18     | 78    | 133            | 27.82   |
| <b>Total Tournament</b> |    |                       |      | 705    | 401    | 1,923 | 3,029          | 23.28   |



### Best Blockers

| Rk                      | No | Name                       | Team | Kill Blocks | Faults | Rebounds | Total Attempts | Avg. by set |
|-------------------------|----|----------------------------|------|-------------|--------|----------|----------------|-------------|
| 1                       | 1  | Diego Kori (OH)            | BIZ  | 8           | 9      | 18       | 35             | 0.67        |
| 2                       | 8  | Conto Dalia (MB)           | NCA  | 10          | 18     | 13       | 41             | 0.63        |
| 3                       | 2  | Tornoe Daniela (MB)        | GUA  | 7           | 10     | 21       | 38             | 0.50        |
| 4                       | 5  | Juarez Maria Fernanda (MB) | GUA  | 6           | 3      | 18       | 27             | 0.43        |
| 5                       | 8  | Perez Nathaly (MB)         | HON  | 5           | 5      | 26       | 36             | 0.36        |
| 6                       | 2  | Olano Alisson (OH)         | ESA  | 5           | 7      | 22       | 34             | 0.33        |
| 7                       | 24 | Alpizar Susan (MB)         | CRC  | 4           | 7      | 21       | 32             | 0.29        |
| 8                       | 4  | Barrantes Elayny (OH)      | CRC  | 4           | 8      | 19       | 31             | 0.29        |
| 9                       | 5  | Flowers Anyka (OH)         | BIZ  | 3           | 6      | 9        | 18             | 0.25        |
| 10                      | 6  | Solis Mariana (OH)         | CRC  | 3           | -      | 10       | 13             | 0.21        |
| <b>Total Tournament</b> |    |                            |      | 91          | 143    | 384      | 618            | 1.82        |



### Best Servers


| Rk                      | No | Name                  | Team | Aces | Faults | Serve Hits | Total Attempts | Avg. by set |
|-------------------------|----|-----------------------|------|------|--------|------------|----------------|-------------|
| 1                       | 7  | Canales Zabdi (OH)    | HON  | 14   | 5      | 37         | 56             | 1.00        |
| 2                       | 9  | Quinonez Laura (OH)   | GUA  | 13   | 4      | 37         | 54             | 0.93        |
| 3                       | 5  | Zelaya Telma (S)      | HON  | 12   | 7      | 33         | 52             | 0.86        |
| 4                       | 10 | Musa Mya (OH)         | BIZ  | 10   | 4      | 43         | 57             | 0.83        |
| 5                       | 8  | Lewis Juel (OP)       | BIZ  | 9    | 6      | 14         | 29             | 0.75        |
| 6                       | 14 | Garcia Alexandra (OH) | HON  | 10   | 1      | 38         | 49             | 0.71        |
| 7                       | 10 | Monge Daniela (S)     | CRC  | 10   | 8      | 66         | 84             | 0.71        |
| 8                       | 6  | Menjivar Tatiana (MB) | ESA  | 10   | 10     | 32         | 52             | 0.67        |
| 9                       | 1  | Aguilar Ruth (S)      | HON  | 8    | 4      | 39         | 51             | 0.57        |
| 10                      | 11 | Villalobos Laura (S)  | ESA  | 8    | 4      | 48         | 60             | 0.53        |
| <b>Total Tournament</b> |    |                       |      | 257  | 276    | 1,427      | 1,960          | 5.14        |





# P-5 VOLLEYBALL • Players ranking by skills

## XI Campeonato Centroamericano Sub 18 CRC 2015




### Best Diggers

| Rk                      | No | Name                  | Team | Digs | Faults | Receptions | Total Attempts | Avg. by set |
|-------------------------|----|-----------------------|------|------|--------|------------|----------------|-------------|
| 1                       | 8  | Castro Maria (L)      | CRC  | 56   | 15     | 50         | 121            | 4.00        |
| 2                       | 1  | Jeronimo Blanca (L)   | GUA  | 41   | 14     | 42         | 97             | 2.93        |
| 3                       | 6  | Solis Mariana (OH)    | CRC  | 27   | 6      | 25         | 58             | 1.93        |
| 4                       | 2  | Aguilar Natalia (L)   | HON  | 27   | 13     | 34         | 74             | 1.93        |
| 5                       | 7  | Funes Gabriela (MB)   | ESA  | 28   | 17     | 34         | 79             | 1.87        |
| 6                       | 14 | Garcia Alexandra (OH) | HON  | 26   | 10     | 43         | 79             | 1.86        |
| 7                       | 12 | Velasquez Sofia (S)   | ESA  | 27   | 9      | 30         | 66             | 1.80        |
| 8                       | 10 | Chavez Carmen (L)     | ESA  | 26   | 27     | 27         | 80             | 1.73        |
| 9                       | 9  | Quinonez Laura (OH)   | GUA  | 21   | 16     | 35         | 72             | 1.50        |
| 10                      | 5  | Espinoza Edya (OH)    | CRC  | 20   | 15     | 28         | 63             | 1.43        |
| <b>Total Tournament</b> |    |                       |      | 634  | 705    | 1,856      | 3,195          | 12.68       |



### Best Setters

| Rk                      | No | Name                 | Team | Running Sets | Faults | Still Sets | Total Attempts | Avg. by set |
|-------------------------|----|----------------------|------|--------------|--------|------------|----------------|-------------|
| 1                       | 10 | Monge Daniela (S)    | CRC  | 95           | 9      | 245        | 349            | 6.79        |
| 2                       | 14 | Gomez Carmen (S)     | GUA  | 77           | 7      | 211        | 295            | 5.50        |
| 3                       | 1  | Aguilar Ruth (S)     | HON  | 60           | 8      | 185        | 253            | 4.29        |
| 4                       | 11 | Villalobos Laura (S) | ESA  | 60           | 19     | 287        | 366            | 4.00        |
| 5                       | 4  | Burn Alexis (S)      | BIZ  | 38           | 7      | 89         | 134            | 3.17        |
| 6                       | 10 | Carcache Leonela (S) | NCA  | 39           | 12     | 261        | 312            | 2.44        |
| 7                       | 7  | Musa Allyana (S)     | BIZ  | 27           | 9      | 92         | 128            | 2.25        |
| 8                       | 5  | Zelaya Telma (S)     | HON  | 26           | 9      | 79         | 114            | 1.86        |
| 9                       | 12 | Pereira Alicia (S)   | NCA  | 13           | 3      | 40         | 56             | 0.81        |
| 10                      | 6  | Arjona Heisel (OH)   | PAN  | 11           | 6      | 66         | 83             | 0.73        |
| <b>Total Tournament</b> |    |                      |      | 476          | 117    | 1,718      | 2,311          | 9.52        |



### Best Receivers

Limit: 20.00%


| Rk                      | No | Name                | Team | Excellents | Faults | Serve Receptions | Total Attempts | Eff. % |
|-------------------------|----|---------------------|------|------------|--------|------------------|----------------|--------|
| 1                       | 1  | Jeronimo Blanca (L) | GUA  | 43         | 6      | 40               | 89             | 41.57  |
| 2                       | 5  | Espinoza Edya (OH)  | CRC  | 19         | 1      | 29               | 49             | 36.73  |
| 3                       | 8  | Castro Maria (L)    | CRC  | 21         | 5      | 18               | 44             | 36.36  |
| 4                       | 6  | Solis Mariana (OH)  | CRC  | 22         | 6      | 21               | 49             | 32.65  |
| 5                       | 9  | Quinonez Laura (OH) | GUA  | 17         | 6      | 23               | 46             | 23.91  |
| 6                       | 7  | Canales Zabdi (OH)  | HON  | 13         | 4      | 26               | 43             | 20.93  |
| 7                       | 7  | Alonzo Anielka (OH) | NCA  | 19         | 4      | 58               | 81             | 18.52  |
| 8                       | 12 | Velasquez Sofia (S) | ESA  | 13         | 6      | 42               | 61             | 11.48  |
| 9                       | 8  | Lewis Juel (OP)     | BIZ  | 9          | 5      | 28               | 42             | 9.52   |
| 10                      | 2  | Aguilar Natalia (L) | HON  | 12         | 8      | 33               | 53             | 7.55   |
| <b>Total Tournament</b> |    |                     |      | 365        | 273    | 1,029            | 1,667          | 5.52   |





# P-5 VOLLEYBALL • Players ranking by skills

XI Campeonato Centroamericano Sub 18 CRC 2015



## Best Liberos

| Rk | No | Name                 | Team | Excellents | Faults | In play | Total attempts | Avg. by set |
|----|----|----------------------|------|------------|--------|---------|----------------|-------------|
| 1  | 1  | Jeronimo Blanca (L)  | GUA  | 84         | 20     | 82      | 186            | 6.00        |
| 2  | 8  | Castro Maria (L)     | CRC  | 77         | 20     | 68      | 165            | 5.50        |
| 3  | 2  | Aguilar Natalia (L)  | HON  | 39         | 21     | 67      | 127            | 2.79        |
| 4  | 10 | Chavez Carmen (L)    | ESA  | 41         | 38     | 57      | 136            | 2.73        |
| 5  | 2  | Jarquín Linda (L)    | NCA  | 28         | 30     | 147     | 205            | 1.75        |
| 6  | 6  | Alvarez Alia (L)     | BIZ  | 15         | 26     | 70      | 111            | 1.25        |
| 7  | 12 | Matarrita Lucia (L)  | CRC  | 11         |        | 12      | 23             | 0.79        |
| 8  | 16 | Fabro Cassandra (L)  | BIZ  | 9          | 10     | 23      | 42             | 0.75        |
| 9  | 1  | Ramirez Fiorella (L) | ESA  | 10         | 15     | 17      | 42             | 0.67        |





# P-6 VOLLEYBALL • Teams ranking by skills

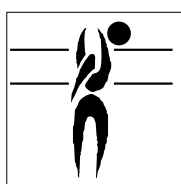
## XI Campeonato Centroamericano Sub 18 CRC 2015



### Best Spikers

Limit: 15.00%

| Rk                      | Team            | Spikes | Faults | Shots | Total Attempts | Succ. % |
|-------------------------|-----------------|--------|--------|-------|----------------|---------|
| 1                       | CRC Costa Rica  | 162    | 41     | 219   | 422            | 38.39   |
| 2                       | GUA Guatemala   | 117    | 31     | 244   | 392            | 29.85   |
| 3                       | BIZ Belize      | 99     | 58     | 215   | 372            | 26.61   |
| 4                       | HON Honduras    | 109    | 49     | 299   | 457            | 23.85   |
| 5                       | ESA El Salvador | 101    | 70     | 320   | 491            | 20.57   |
| 6                       | NCA Nicaragua   | 91     | 94     | 354   | 539            | 16.88   |
| 7                       | PAN Panama      | 26     | 58     | 272   | 356            | 7.30    |
| <b>Total Tournament</b> |                 | 705    | 401    | 1,923 | 3,029          | 23.28   |



### Best Blockers

| Rk                      | Team            | Kill Blocks | Faults | Rebounds | Total Attempts | Avg. by set |
|-------------------------|-----------------|-------------|--------|----------|----------------|-------------|
| 1                       | GUA Guatemala   | 19          | 23     | 63       | 105            | 1.36        |
| 2                       | BIZ Belize      | 14          | 20     | 50       | 84             | 1.17        |
| 3                       | CRC Costa Rica  | 15          | 20     | 66       | 101            | 1.07        |
| 4                       | ESA El Salvador | 15          | 26     | 77       | 118            | 1.00        |
| 5                       | NCA Nicaragua   | 15          | 27     | 45       | 87             | 0.94        |
| 6                       | HON Honduras    | 9           | 18     | 52       | 79             | 0.64        |
| 7                       | PAN Panama      | 4           | 9      | 31       | 44             | 0.27        |
| <b>Total Tournament</b> |                 | 91          | 143    | 384      | 618            | 1.82        |



### Best Servers


| Rk                      | Team            | Aces | Faults | Serve Hits | Total Attempts | Avg. by set |
|-------------------------|-----------------|------|--------|------------|----------------|-------------|
| 1                       | HON Honduras    | 62   | 31     | 231        | 324            | 4.43        |
| 2                       | GUA Guatemala   | 51   | 59     | 208        | 318            | 3.64        |
| 3                       | CRC Costa Rica  | 38   | 50     | 248        | 336            | 2.71        |
| 4                       | ESA El Salvador | 39   | 41     | 213        | 293            | 2.60        |
| 5                       | BIZ Belize      | 30   | 31     | 193        | 254            | 2.50        |
| 6                       | NCA Nicaragua   | 32   | 42     | 210        | 284            | 2.00        |
| 7                       | PAN Panama      | 5    | 22     | 124        | 151            | 0.33        |
| <b>Total Tournament</b> |                 | 257  | 276    | 1,427      | 1,960          | 5.14        |






# P-6 VOLLEYBALL • Teams ranking by skills

## XI Campeonato Centroamericano Sub 18 CRC 2015



### Best Diggers

| Rk                      | Team            | Digs | Faults | Receptions | Total Attempts | Avg. by set |
|-------------------------|-----------------|------|--------|------------|----------------|-------------|
| 1                       | CRC Costa Rica  | 151  | 67     | 193        | 411            | 10.79       |
| 2                       | ESA El Salvador | 125  | 122    | 214        | 461            | 8.33        |
| 3                       | GUA Guatemala   | 112  | 81     | 188        | 381            | 8.00        |
| 4                       | HON Honduras    | 108  | 84     | 282        | 474            | 7.71        |
| 5                       | BIZ Belize      | 54   | 71     | 268        | 393            | 4.50        |
| 6                       | NCA Nicaragua   | 60   | 129    | 399        | 588            | 3.75        |
| 7                       | PAN Panama      | 24   | 151    | 312        | 487            | 1.60        |
| <b>Total Tournament</b> |                 | 634  | 705    | 1,856      | 3,195          | 12.68       |



### Best Setters

| Rk                      | Team            | Running Sets | Faults | Still Sets | Total Attempts | Avg. by set |
|-------------------------|-----------------|--------------|--------|------------|----------------|-------------|
| 1                       | CRC Costa Rica  | 102          | 11     | 251        | 364            | 7.29        |
| 2                       | HON Honduras    | 86           | 17     | 270        | 373            | 6.14        |
| 3                       | GUA Guatemala   | 85           | 9      | 229        | 323            | 6.07        |
| 4                       | BIZ Belize      | 72           | 17     | 188        | 277            | 6.00        |
| 5                       | ESA El Salvador | 65           | 19     | 329        | 413            | 4.33        |
| 6                       | NCA Nicaragua   | 52           | 16     | 307        | 375            | 3.25        |
| 7                       | PAN Panama      | 14           | 28     | 144        | 186            | 0.93        |
| <b>Total Tournament</b> |                 | 476          | 117    | 1,718      | 2,311          | 9.52        |



### Best Receivers

Limit: 20.00%

| Rk                      | Team            | Excellents | Faults | Serve Receptions | Total Attempts | Eff. % |
|-------------------------|-----------------|------------|--------|------------------|----------------|--------|
| 1                       | CRC Costa Rica  | 72         | 15     | 89               | 176            | 32.39  |
| 2                       | GUA Guatemala   | 76         | 18     | 95               | 189            | 30.69  |
| 3                       | HON Honduras    | 47         | 23     | 126              | 196            | 12.24  |
| 4                       | ESA El Salvador | 65         | 40     | 168              | 273            | 9.16   |
| 5                       | BIZ Belize      | 39         | 37     | 130              | 206            | 0.97   |
| 6                       | NCA Nicaragua   | 42         | 42     | 222              | 306            | 0.00   |
| 7                       | PAN Panama      | 24         | 98     | 199              | 321            |        |
| <b>Total Tournament</b> |                 | 365        | 273    | 1,029            | 1,667          | 5.52   |





San José, Costa Rica, 20 de Agosto de 2015.- En una jornada donde los partidos representaban un paso importante para ir definiendo las posiciones a merced de dos fechas más Belize y Honduras comenzaron el día cinco de juegos, continuo Panamá y Nicaragua condimentaron el plato fuerte del día para cerrar con un gran juego entre Guatemala y Costa Rica

### Honduras vence a un fuerte equipo de Belize 3-0



Con un gran juego entre las selecciones la tarde de este jueves el combinado de Honduras venció a la selección de Belize en tres disputados set 25-12, 25-23, 25-22 del juego número 13 del quino día de competencia del XI Campeonato Centroamericano Sub-18 Femenino.

La selección de Honduras tuvo que trabajar muy fuerte en defensa contra las beliceñas para poder conseguir la victoria ya que las muchachas del técnico Albert Humes puso las cosas difíciles para su colega y pese a la victoria en 3 set el juego fue muy cerrado.


Nathaly Pérez jugadora del sexteto de Honduras fue la mejor anotadora de su equipo con ocho puntos seguida por su compañera Estefany Godoy con siete y del otro equipo las mejores de la cancha fueron Mya Musa con 11 tantos seguida de la capitana Juel Lewis con 10

Donde sí sacaron provecho las hondureñas fue en el servicio que marcando nueve puntos y contra cuatro de Belize y en los errores de los equipo 39 puntos a favor de honduras por los 23 en contra.

La seleccionada de Honduras Rut Aguilar y capitana de la bicolor detalló respecto al juego realizado: *“fue muy buen partido Belize jugo muy bien al igual que nosotras tuvimos muchas fallas pero pudimos superarlas y ganar tres cero nuestra mayor falla fue en el recepción pero logramos reponernos al final para ganar el partido”*

Juel Lewis capitana de Belize comento sobre el accionar de su equipo en la cancha: *“queríamos jugar bien fuimos a pelear el juego pero no pudimos cerrar los set las hondureñas jugaron muy bien y no pudimos”*





Marcos Tejeda director técnico de Honduras comento. *“Creo que el día de hoy cometimos muchas falta más que ellos pero en los puntos clave supimos remontar la desventaja se hizo los cambios positivos y en este juego gano el que menos faltas cometió”.*

El colega el coach Albert Humes expreso mucho con su cara de no estar muy conforme del resultado y declaró: *“Primero Honduras hizo lo que tenía que hacer mientras que nosotros no jugamos nada perdimos mentalmente el encuentro”*

Por el resultado de Honduras aventaja a las beliceñas y salvadoreñas por el tercer puesto en la tabla además las deja con posibilidades hoy de ser hoy mínimo segundo lugar con 17 puntos.

## Nicaragua vence sin apelaciones a Panamá 3-0



Luego de su gran partido la noche del miércoles contra la selección local, la tarde de este jueves las chicas de Claudia Noguera lograron conseguir su primera victoria del XI Centroamericano a vencer en set seguidos 25-12, 25-15, 25-14 a la selección de Panamá

Las nicaragüenses en su juego consiguieron 27 puntos en la red y 18 a la hora del saque contra solo las 10 anotaciones de remate de las Panameñas donde Belen Arcia y Anielka Alonso de Nicaragua fueron las mejores anotadoras de Nicaragua con 17 y nueve puntos, del lado de su rival la capitana Campbell hizo siete puntos.

Los errores de los equipo quedaron casi empatados 29 de Panamá contra los 30 cometidos de las nicaragüenses en un juego muy rápido de solo una hora y nueve minutos.

Leonela Carcache la número 10 y capitana de la selección nicaragüense comento *“A pesar de que logramos sacar el partido se nos complicó un poco en el tercer set sacar el set, pero pudimos sacar el juego y nos encontramos alegres por sacar el juego y mantuvimos el objetivo de ganar “*

Por su parte la capitana de Panamá Nayoisse Campbell comento: *“quiero felicitar a mi equipo, porque por primera vez en el torneo que se divirtieron y logramos sacar más puntos al equipo contrario, pero no hay que ser mediocre pero podríamos a ver dado más”*

El entrenador de Panamá señor Clarke Eliot que se encontró más relajado después del juego declaro: *“hoy me dedique a no pelear con los árbitros ellos hicieron su trabajo y nosotros el nuestro y las muchachas hoy si jugaron su voleibol porque lo que se entreno fue eso defensa los postes y alimentarlas a ellas además de animarlas cuando estuvieran desanimadas”.*

La felicidad le hermoceaba el rostro a Claudia Noguera entrenadora de Nicaragua sientio que el equipo ha ido mejorando cada juego con sus altos y bajos por la categoría que esta porque para la mayoría de ellas es su primer campeonato y ayer les gusto saborear la victoria de un set y un set bien jugado hoy disfrutaron más por que ganaron el juego; confesó Noguera.

Con la victoria Nicaragüense se viene el descanso y Panamá disputara su último juego del XI Campeonato Centroamericano Femenino Sub 18.

## Costa Rica vence 3-1 a Guatemala en la disputan del mejor juego del torneo



En un juego que de dientes apretados las dos mejores selecciones hasta el momento del torneo se enfrentaron en el llamado clásico del voleibol femenino la selección de visita Guatemala, llegó a la Sabana en San José con la clara intención de llevarse la victoria, pero Costa Rica logro reaccionar y venció 3-1(19-25,25-23,25-14, 25-13)

Con el primer set las guatemaltecas prácticamente le quitaron del bolsillo el set logrando remontar del primer tiempo fuera donde las costarricense aventajaban en la pizarra 8-4 y de ahí comenzaran a dominar la red para dejarse una primera victoria en el juego.

Ya para el arranque del segundo set , Costa Rica tuvo que emplearse a fondo con un juego que pudo ser para cualquier lado, pero la mejor anotadora del partido Isla Johnson con 20 puntos saco su potente brazo y puso los balones a besar el piso de gimnasio para meter a la selección de Casa en el juego.

Otra de las jugadoras que también apporto bastante en la red fue Susan Alpízar contribuyendo con 15 puntos, mientras que las guatemaltecas Daniela Tornoé y Fernanda Juárez empataron con 10 puntos cada una como mejores anotadoras

Lo cerrado del juego se tornó desde el campo de las amonestaciones una por bando, además de los errores 29 para las guatemaltecas contra 30 a favor de Costa Rica, donde si logro imponerse las guatemaltecas fue con los bloqueos nueve contra cuatro.

Del lado de la selección de Costa Rica la capitana Tamara Espinoza se refirió *“creo que la actitud del equipo de nosotros fue mucho mejor ya en los tres set en el primer entramos muy tensas pero los otros set fue mucho mejor”*

La capitana de Guatemala Carmen Gómez comento *“nosotras sabíamos que era un partido clave desde el principio, venimos con ganas y controlamos nuestros nervios, pero ya al final nos derrotaron los nervios y la actitud, yo creo que en el*



El señor Edgar Callejas entrenador del seleccionado de Guatemala comento *“yo creo que en el primer set hubo cosas muy puntuales ya que atacamos las debilidades de Costa Rica, en el segundo set lo volvimos a intentar unos errores en el servicio que costaron el segundo set, en adelante creo que ellos se aplicaron más y siguieron las indicaciones y mi equipo se desordeno y un equipo así no logra el resultado”*

Por su parte el señor Andrés López opino con respecto al juego: *“el rival nos plantea un juego súper difícil y como dice el profe, el segundo set era para cualquiera, fueron errores del rival que nos acomodó y nos permitió ordenarnos, además el juego estuvo planificado para atacar, fuerte, fuerte, fuerte, pero la opuesta de nosotros no estaba en el partido, cuando ella entro el juego fue a favor nuestro porque ella estaba incontrolable, salimos favorecido conjuntamente cuando Cardona se agotó, ella es muy buena siempre hizo puntos pero la controlamos ”.*

A dos fechas de concluir el Campeonato todavía está muy cerrado, Costa Rica lidera la tabla con 18 puntos seguido de Honduras con 17 que buscara defender su puesto contra las guatemaltecas con 15 unidades ya en la cuarta plaza la selección de Belize que se enfrentará este viernes a la selección de Costa Rica.